

REVERSMELDINGER

Tema undervisning 19.11.2023

Ballerup Bridgeklub

Reversmeldinger



- En reversmelding tvinger makker på 3-trinnet hvis han vil støtte din åbningsfarve
- Derfor lover en reversmelding ekstra styrke – mindst 17 HP*)
- Man må aldrig sige PAS til en reversmelding.
- Både Åbner (og Svarer kan reversmelde)
- Ny farve fra åbner på 3-trinnet er altid revers, uanset om farven er højere-gældende eller ej
- Når åbner har reversmeldt er genmelding af egen farve og støtte til åbners første meldte farve svagt, alt andet er krav til udgang.

Lektion Reversmelding (lektion 23)

*) Videoen nævner 16 HP, men vi følger Nordisk Standard

Reversmelding viser ekstra styrke

EKSEMPLER

Simpel ny farve

1 ♦ - 1 ♠
2 ♣

Reversmelding

1 ♦ - 1 ♠
2 ♥

Fordeling

♦/♣ mindst 5-4

♦/♥ mindst 5-4

Præference til førstmeldte fv

Kan ske på
2-trinnet, 2 ♦

Kan kun ske på
3-trinnet, 3 ♦

Point krav

12-18 HP

17-21 HP


Andre navne

Stigende melding
3-trinspresser

2-farvede hænder

Med 2-farvede hænder viser du pointene med åbners 2-trinsraket

2-TRINS RAKET



EKSEMPEL

1	♦	-	1	♠
?	♣			

Maksimum

19-21 HP

3 ♣

Med spring

Udgangskrav (UK)

Minimum/
Medium

12-18 HP

2 ♣

Billigst muligt.


Rundekrav (RK)

Dog ikke efter melding på 1-trinnet fra svarer.

2-farvede hænder inkl. revers meldinger

Med 2-farvede hænder viser du pointene med åbners 2-trinsraket

**2-TRINS
RAKET**



**Simpel ny
farve**

1 - 1
?

19-21 HP 3 UK

12-18 HP 2 RK*)

**Revers
meldinger**

1 - 1
2

17-21 HP 2 RK

1 - 2
3

15-21 HP 3 UK

*) Dog ikke RK efter melding på 1-trinnet fra svarer.

Øvelser (uden svar)

Simpel eller Revers? Og hvor mange point vises ved åbners 2. melding?

1 ♥ - 1 ♠
2 ♣

1 ♦ - 1 ♠
2 ♥

1 ♥ - 1 ♠
3 ♦

1 ♥ - 2 ♣
2 ♦

1 ♥ - 2 ♦
3 ♣

Og hvad er fordelingen?

♥/♣

♦/♥

♥/♦

♥/♦

♥/♣

Øvelser

Simpel eller Revers? Og hvor mange point vises ved åbners 2. melding?

1 ♥ - 1 ♠
2 ♣

Simpel
12 - 18 HP

1 ♦ - 1 ♠
2 ♥

Revers
17 - 21 HP

1 ♥ - 1 ♠
3 ♦

Simpel
19 - 21 HP

1 ♥ - 2 ♣
2 ♦

Simpel
12 - 18 HP

1 ♥ - 2 ♦
3 ♣

Revers
15 - 21 HP

Og hvad er fordelingen?

♥/♣

♦/♥


♥/♦

♥/♦

♥/♣

Alle har minimum 5-4 i de angivne farver

Hvordan svarer man på en reversmelding?



Du **SKAL** svare!

Du må **IKKE** sige PAS!

Mere information, når vi gennemgår Svarers 2. melding.

Eksempel 1

Du sidder syd. Nord åbner med 1 ♣, og I har følgende meldeforløb :

1 ♣ - 1 ♠
2 ♦ - ?

SYD
♠ B T 6 2
♥ K D 8 6
♦ D 3 2
♣ B 6 5

- Hvilken fordeling har Nord? Og hvor mange point er vist?
 - 5-4 i ♣ og ♦. Der er vist 17-21 HP
- Hvor mange point har Syd, og skal I i udgang?
 - Syd har 9 HP. Ja vi skal i udgang.
- Hvad er din næste melding?
 - 3 NT

Eksempel 2

Du sidder syd. Nord åbner med 1 ♥, og I har følgende meldeforløb :

1 ♥ - 2 ♣

2 ♠ - ?

SYD

♠ B 9 6

♥ D T 6

♦ D 2

♣ K D B 7 6

- Hvilken fordeling har Nord? Og hvor mange point er vist?
 - Nord har 5-4 i ♥ og ♠, og viser 15-21 HP
- Hvor mange point har Syd, og skal I i udgang?
 - 11 HP, og ja vi skal i udgang (11+15 = 26).
- Hvad er din næste melding?
 - 4 ♥

Nu skal vi spille kort!

- I skal sidde fire mand ved hvert bord
- Efterfølgende kigger vi sammen på spillet.



Repetition: Hold øje med de 5 typer af hænder

**Støtte til
Åbner**



Svarer har støttet din melding 1 i farve.
Lyt til svarers 3-trinsraket og tæl til 26

**Støtte til
Svarer**



Du kan støtte svarers først meldte farve.
Vis din point med åbners 3-trins raket.

**Jævn
Hånd**



Du har ikke majorfit, men jævn hånd.
Meld sans. Vis dine point med sans-trappen

Langfarve



Du har en 6-fv.
Vis dine point med åbners 3-trins raket

**2-farvet
Hånd**



Du har en 2-farvet hånd.
Vis dine point med åbners 2-trins raket. **Husk reversmeldinger.**