


BALLERUP BRIDGEKURSUS

LEKTION 1

Af

Jannich Laursen

BALLERUP ÆLDREBRIDGE
HERLEV BRIDGEKLUB
EGEBJERG BRIDGEKLUB
BALLERUP BRIDGE CLUB (BBC)



OPSAMLING fra LEKTION 1: Stik uden trumf (sans)




- Man spiller sammen med en fast makker
- Det gælder om at tage så mange stik som muligt, sammen med sin makker
- Der er 4 farver i bridge, esset er størst og 2'eren er mindst
- Spilfører styrer spillet for sit makkerpar
- Spilførers makker – BORDET – lægger sine kort på bordet
- Det største kort i den farve der er spillet ud, vinder stikket
- Der skal bekendes, spille et kort til i samme farve der er spillet ud, hvis man kan

Nu skal vi spille kort!

- I skal sidde 4 mand ved hvert bord
- Der er i alt 2 spil, som skal cirkulere iblandt jer
- Skriv på tavlen hvor mange stik I tog ved hvert spil
- Opsamling hvorfor tror i nogle får flere stik end andre?



EKSEMPLER OG LIDT TEORI



Bridge gælder om at tage stik!

- Hvorfor tror i at nogle får flere stik end andre?
- I vil nu lære 2 teoretiske begreber i kan anvende når i om lidt skal spille de næste 6 spil
 - Topstik
 - Hvordan man rejser en farve.



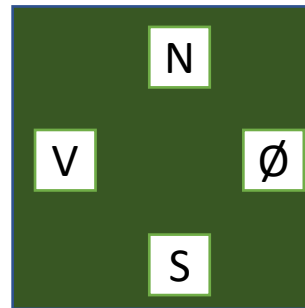
Vi starter så småt med at give jer bridge værktøjer så i kan tage flere stik end de andre. 😊

Hvad er et topstik?

DEFINITION: Topstik er -
som ordet antyder stik –
dvs. stik du kan tage uden
at modparten kommer ind.

Eks. 1

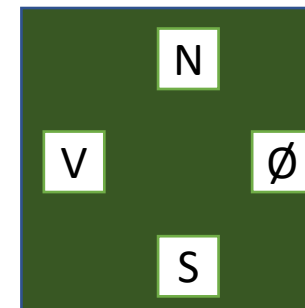
E K D



B 6 3

Eks. 2


E 7 6 4



K 5 3

Eks. 3

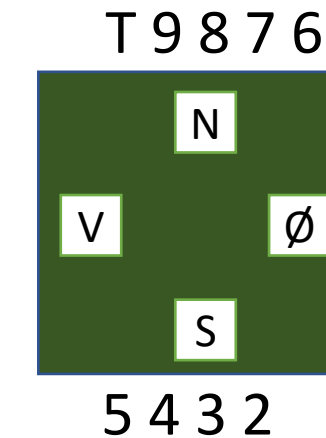
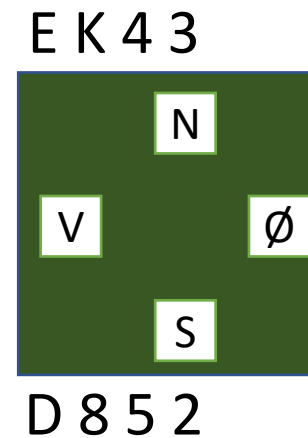
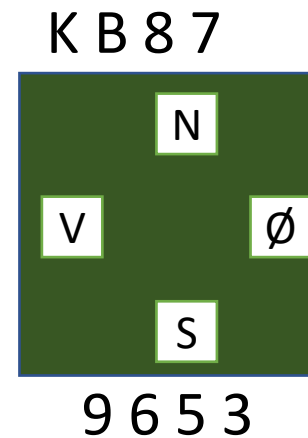
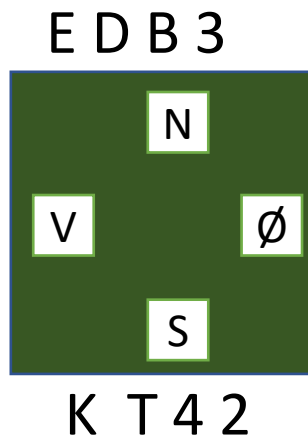
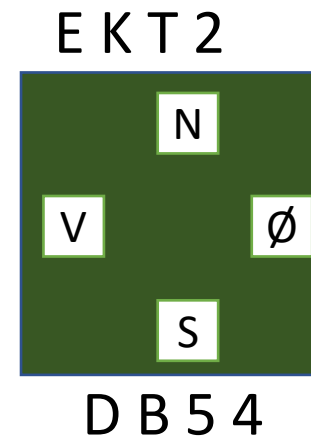
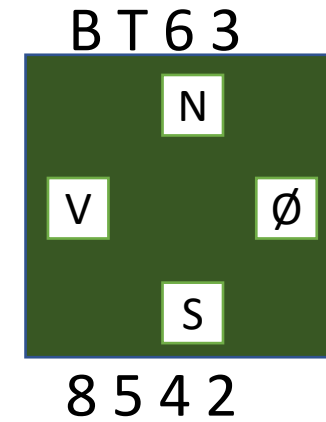
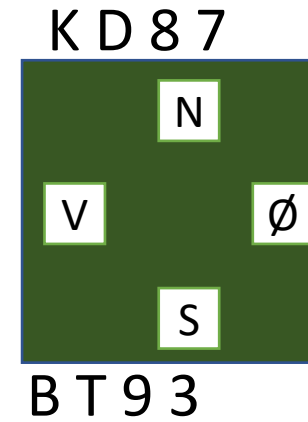

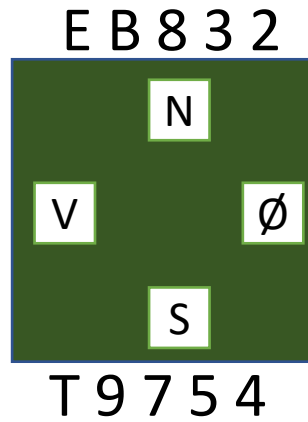
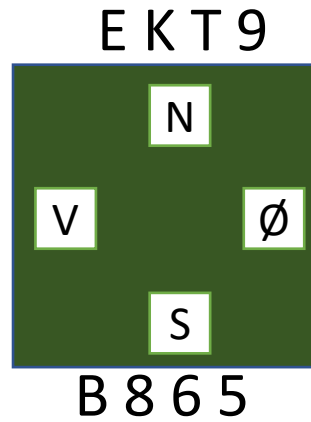
E K 3 2



D B T 9

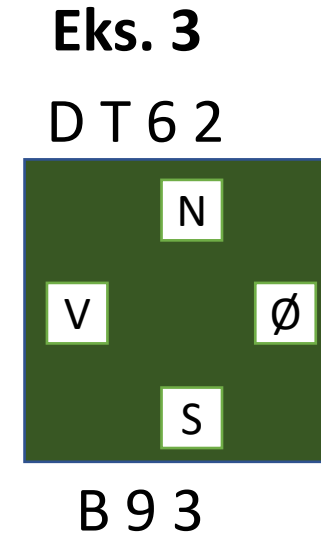
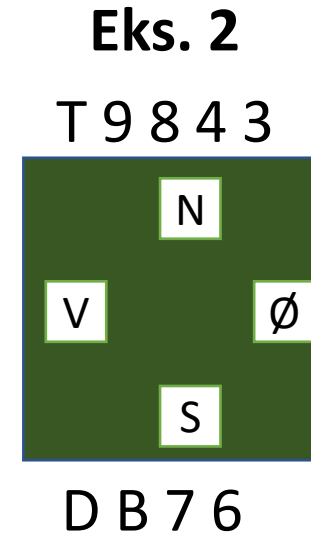
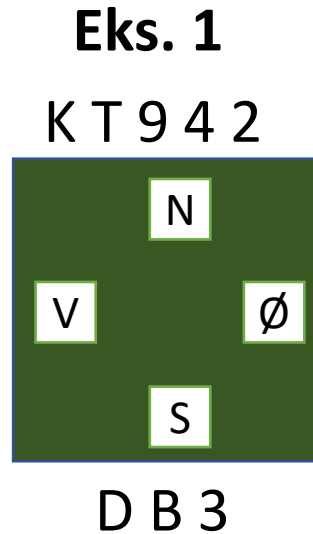
Hvor mange topstik er der i de tre eksempler?

ØVELSE 1.1 Kend dine topstik



Hvordan rejser man en farve?

I bridge sker det tit med at modparten sidder på et eller flere topkort. Når vi har fået spillet disse væk har vi etableret en farve der er stikproducerende.



Eks. 1: Skal vi blot slå esset væk og vi har etableret 4 stik

Eks. 2: Har modparten 2 topkort der skal presse ud. Derefter kan du nyde 3 stik i form af 10 9 8

Eks. 3: Skal modpartens es og konge presses ud og du får så stik på dame og knægt

ØVELSE 1.2 Rejs din farve

Hvor mange kort skal spilles væk?

B 9 6 5

DT 8 7

DT 6 3

KB 9 8

B 9 7 5

T 8 6 4

DT 7 6

KB 9 8

K 9 6 5

BT 8 7

DB 8 7

KT 6 3

DB T

9 8 3

KDT 8

B 9 6 3

KDB

6 5 4

K B 9 7

DT 8 6

Nu skal vi spille kort!

- I skal sidde 4 mand ved hvert bord
- Der er i alt 2 spil, som skal cirkulere iblandt jer
- Skriv på tavlen hvor mange stik I tog ved hvert spil
- Opsamling hvorfor tror i nogle får flere stik end andre?



Så skal vi spille Kahoot!

Tag jeres smartphones frem.





Vi starter igen kl. ?


Nu skal vi spille kort!

- I skal sidde 4 mand ved hvert bord
- Der er i alt 4 spil, som skal cirkulere iblandt jer
- Skriv på tavlen hvor mange stik I tog ved hvert spil
- Opsamling hvorfor tror i nogle får flere stik end andre?



Kort evaluering af lektionen

- Har I nogle uafklarede spørgsmål?
- Frustrationer?
- Ønsker om forbedringer?



Så er der frokost pause



Vi starter igen kl. ?