


# BALLERUP BRIDGEKURSUS

## LEKTION 2

Af

Jannich Laursen

BALLERUP ÆLDREBRIDGE  
HERLEV BRIDGEKLUB  
EGEBJERG BRIDGEKLUB  
BALLERUP BRIDGE CLUB (BBC)



# OPSAMLING fra LEKTION 2: Stik med trumf



- Den farve der er trumf, kan stikke de andre farver
- Man må kun trumfe, hvis man ikke har flere kort i den farve, der er spillet ud
- Man må gerne spille ud i trumffarven, hvis man har vundet stikket og skal spille ud
- Hvis flere spillere trumfer, er det den største trumf der vinder stikket


[Link til Lektion 2 - Stik med trumf - YouTube](#)

# Nu skal vi spille kort!

- I skal sidde 4 mand ved hvert bord
- Der er i alt 2 spil, som skal cirkulere iblandt jer
- Skriv på tavlen hvor mange stik I tog ved hvert spil
- Opsamling hvorfor tror i nogle får flere stik end andre?



# EKSEMPLER



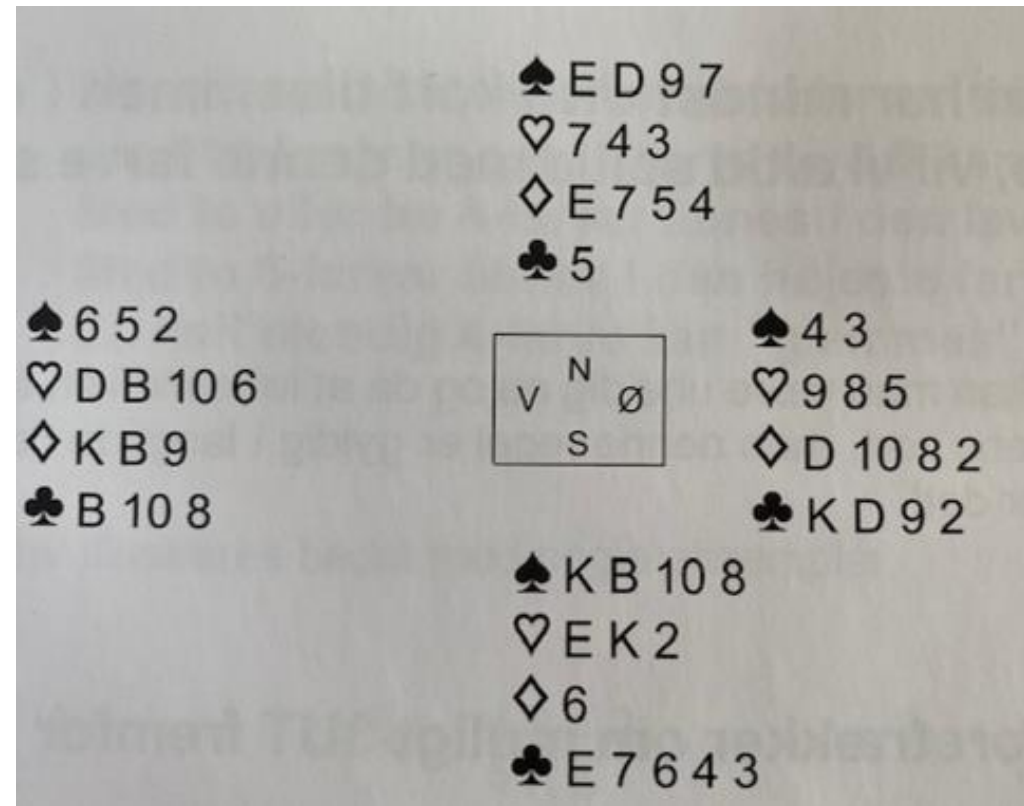
# Man kan ofte få flere stik i trumf end i sans

Hvor mange stik har nord og syd i sans?

- 4 sparstik , 2 hjerterstik 1 ruderstik og 1 klørstik. ( 8 stik i alt )

Vi vedtager nu, at spar er trumf. Hvor mange stik har vi så?

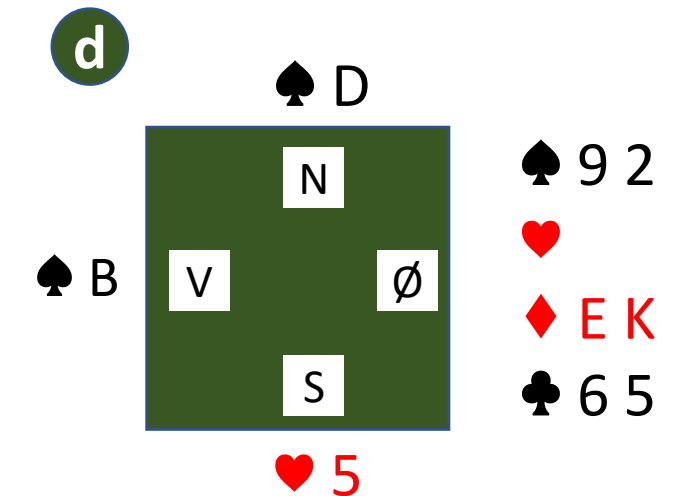
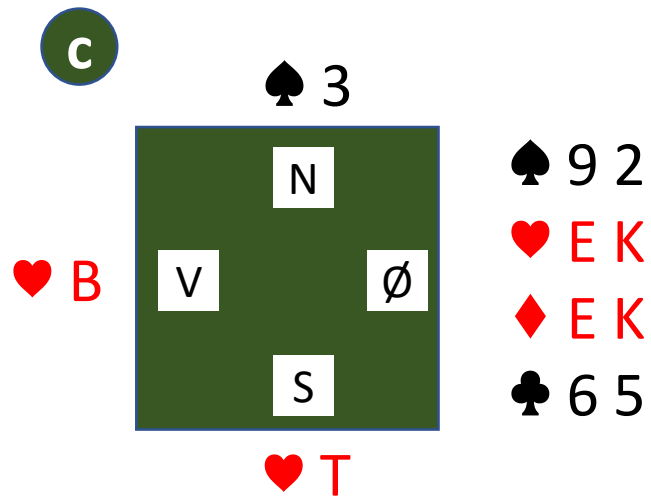
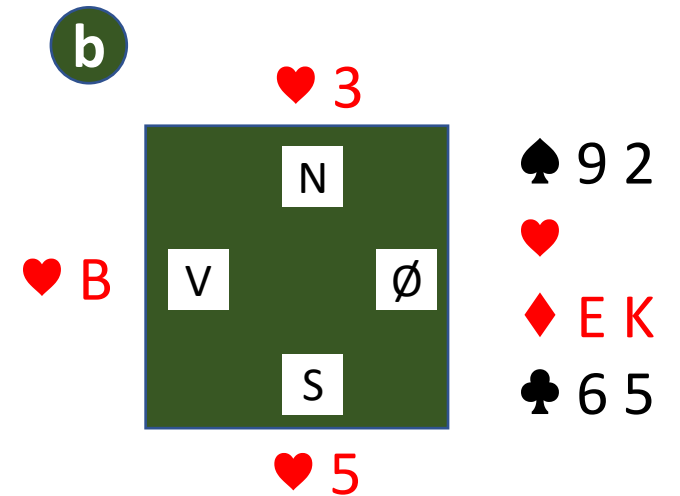
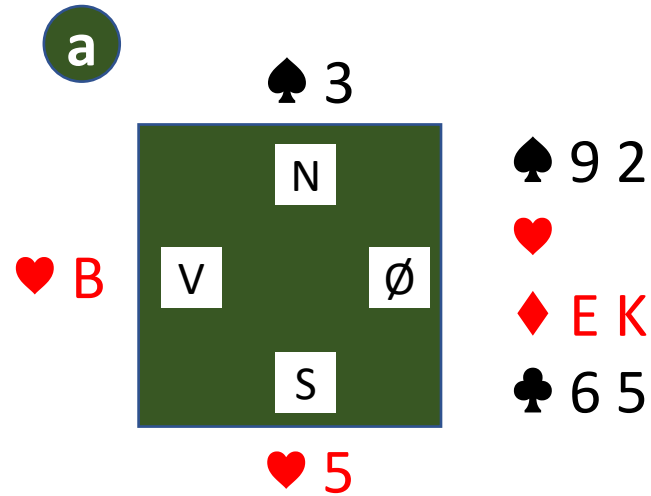
- Vi har 12 stik da vi kan krydstrumfe ruder og klørfarven.



# Nogle yderligere eksempler

Hvad spiller øst til i 4. hånd?

Hvem vinder stikket?



# Nu tager vi et helt spil

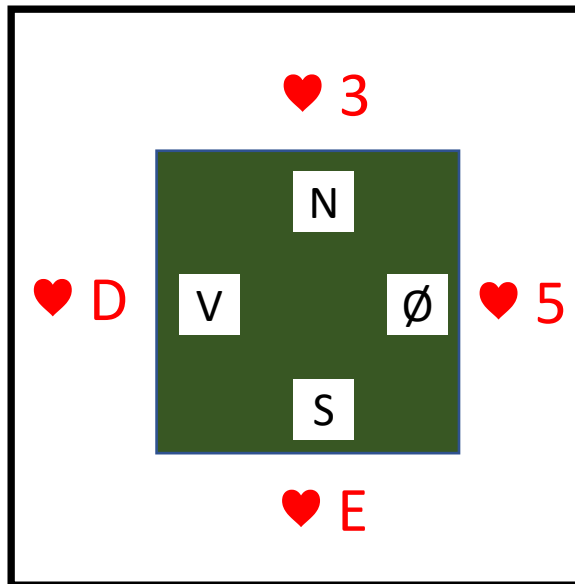
# Stik 1

BORD  
♠ E D 9 7  
♥ 7 4 3  
♦ E 7 5 4 3  
♣ 5

NS: I

ØV:

UDSPILLER  
♠ 6 5 2  
♥ D B T 6  
♦ K B 9  
♣ B T 8



♠ 4 3  
♥ 9 8 5  
♦ D T 8 2  
♣ K D 9 2

SPILFØRER  
♠ K B T 8  
♥ E K 2  
♦ 6  
♣ E 7 6 4 3

# Nu tager vi et helt spil

# Stik 2

♠ E D 9 7

♥ 7 4 3

♦ E 7 5 4 3

♣ 5

NS: II

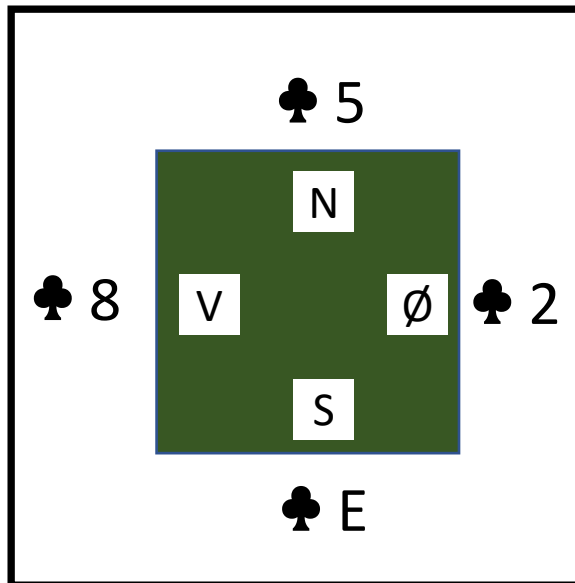
ØV:

♠ 6 5 2

♥ D B T 6

♦ K B 9

♣ B T 8



♠ 4 3

♥ 9 8 5

♦ D T 8 2

♣ K D 9 2

♠ K B T 8

♥ E K 2

♦ 6

♣ E 7 6 4 3



# Nu tager vi et helt spil

# Stik 3

NS: III

ØV:

♠ E D 9 7

♥ 7 4 3

♦ E 7 5 4 3

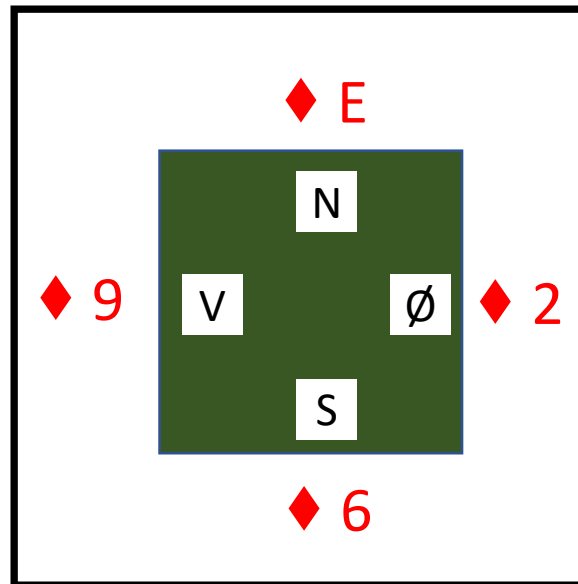
♣ 5

♠ 6 5 2

♥ D B T 6

♦ K B 9

♣ B T 8



♠ 4 3

♥ 9 8 5

♦ D T 8 2

♣ K D 9 2

♠ K B T 8

♥ E K 2

♦ 6

♣ E 7 6 4 3

# Nu tager vi et helt spil

# Stik 4

♠ E D 9 7

♥ 7 4 3

♦ E 7 5 4 3

♣ 5

NS: IIII

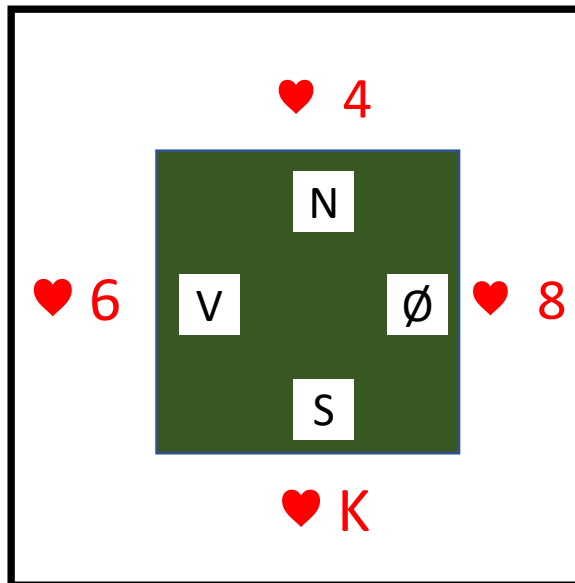
ØV:

♠ 6 5 2

♥ D B T 6

♦ K B 9

♣ B T 8



♠ 4 3

♥ 9 8 5

♦ D T 8 2

♣ K D 9 2

♠ K B T 8

♥ E K 2

♦ 6

♣ E 7 6 4 3

# Nu tager vi et helt spil

# Stik 5

♠ E D 9 7

♥ 7 4 3

♦ E 7 5 4 3

♣ 5

NS: ~~III~~

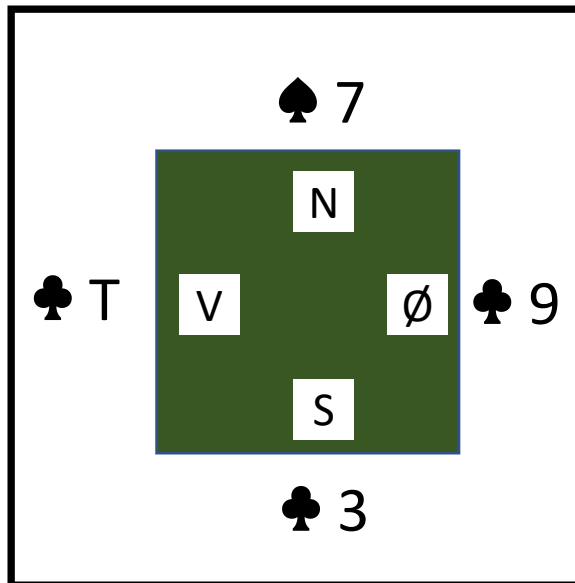
ØV:

♠ 6 5 2

♥ D B T 6

♦ K B 9

♣ B T 8



♠ 4 3

♥ 9 8 5

♦ D T 8 2

♣ K D 9 2

Hvem vinder stikket,  
og hvorfor?

♠ K B T 8

♥ E K 2

♦ 6

♣ E 7 6 4 3

# Nu tager vi et helt spil

# Stik 6

NS: ~~III~~ I

ØV:

♠ E D 9 7

♥ 7 4 3

♦ E 7 5 4 3

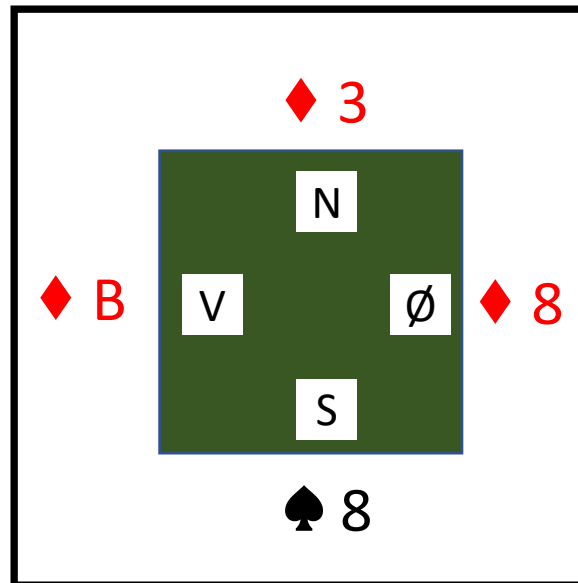
♣ 5

♠ 6 5 2

♥ D B T 6

♦ K B 9

♣ B T 8



♠ 4 3

♥ 9 8 5

♦ D T 8 2

♣ K D 9 2

♠ K B T 8

♥ E K 2

♦ 6

♣ E 7 6 4 3

Hvem vinder stikket,  
og hvorfor?

# Nu tager vi et helt spil

# Stik 7

NS: ~~||||~~ II

ØV:

♠ E D 9 7

♥ 7 4 3

♦ E 7 5 4 3

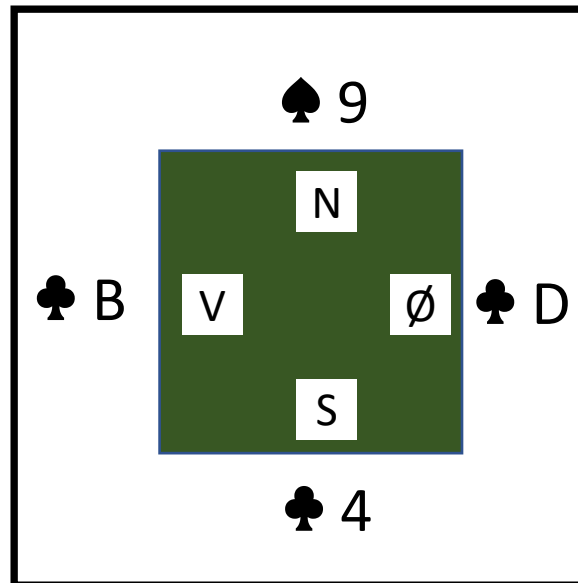
♣ 5

♠ 6 5 2

♥ D B T 6

♦ K B 9

♣ B T 8



♠ K B T 8

♥ E K 2

♦ 6

♣ E 7 6 4 3

Hvem vinder stikket,  
og hvorfor?

# Nu tager vi et helt spil

# Stik 8

NS:  $\text{III}$  III

ØV:

♠ E D 9 7

♥ 7 4 3

♦ E 7 5 4 3

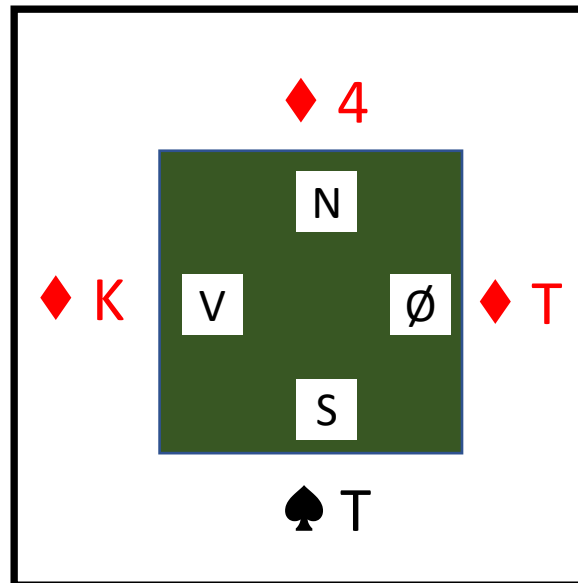
♣ 5

♠ 6 5 2

♥ D B T 6

♦ K B 9

♣ B T 8



♠ 4 3

♥ 9 8 5

♦ D T 8 2

♣ K D 9 2

♠ K B T 8

♥ E K 2

♦ 6

♣ E 7 6 4 3

Hvem vinder stikket,  
og hvorfor?

# Nu tager vi et helt spil

# Stik 9

NS:  $\heartsuit$  IIII

ØV:

♠ E D 9 7

♥ 7 4 3

♦ E 7 5 4 3

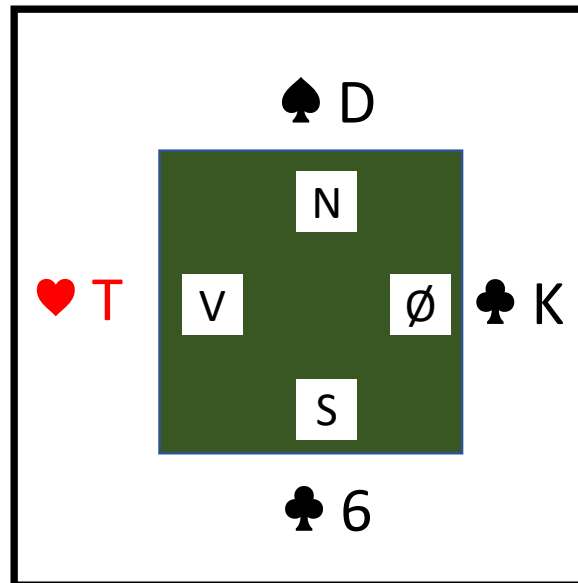
♣ 5

♠ 6 5 2

♥ D B T 6

♦ K B 9

♣ B T 8



♠ 4 3

♥ 9 8 5

♦ D T 8 2

♣ K D 9 2

Hvem vinder stikket,  
og hvorfor?

Hvad tænker stakkels vest?

♠ K B T 8

♥ E K 2

♦ 6

♣ E 7 6 4 3

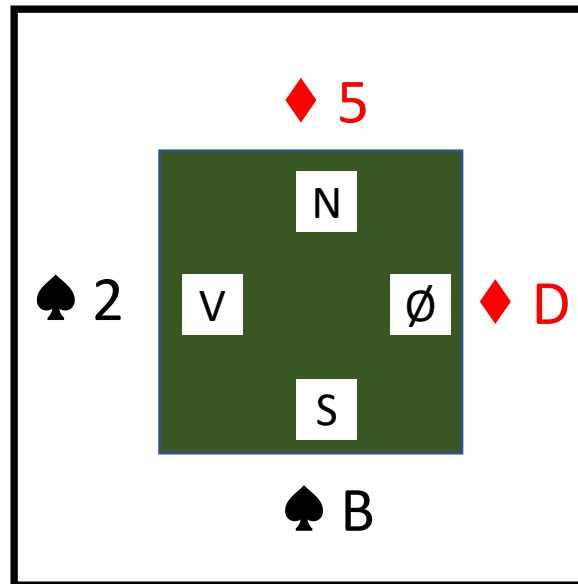
# Nu tager vi et helt spil

# Stik 10

NS: **||||** **||||**  
ØV:

♠ E D 9 7  
♥ 7 4 3  
♦ E 7 5 4 3  
♣ 5

♠ 6 5 2  
♥ D B T 6  
♦ K B 9  
♣ B T 8



♠ 4 3  
♥ 9 8 5  
♦ D T 8 2  
♣ K D 9 2

♠ K B T 8  
♥ E K 2  
♦ 6  
♣ E 7 6 4 3

Hvem vinder stikket,  
og hvorfor?



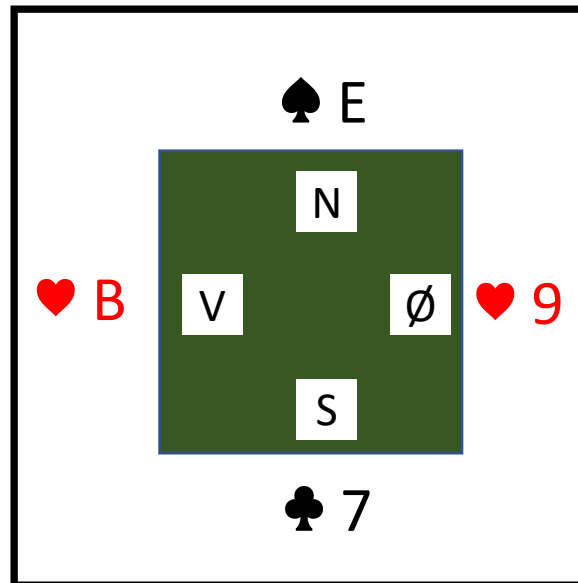
# Nu tager vi et helt spil

# Stik 11

NS:  $\text{||||}$   $\text{||||}$   $\text{I}$   
ØV:

♠ E D 9 7  
♥ 7 4 3  
♦ E 7 5 4 3  
♣ 5

♠ 6 5 2  
♥ D B T 6  
♦ K B 9  
♣ B T 8



♠ 4 3  
♥ 9 8 5  
♦ D T 8 2  
♣ K D 9 2

♠ K B T 8  
♥ E K 2  
♦ 6  
♣ E 7 6 4 3

Hvem vinder stikket,  
og hvorfor?

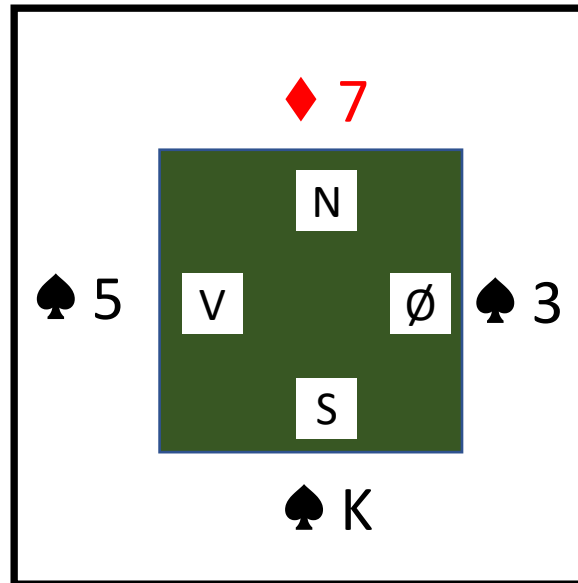
# Nu tager vi et helt spil

# Stik 12

NS:  $\text{HHH HHH II}$   
ØV:

♠ E D 9 7  
♥ 7 4 3  
♦ E 7 5 4 3  
♣ 5

♠ 6 5 2  
♥ D B T 6  
♦ K B 9  
♣ B T 8



♠ 4 3  
♥ 9 8 5  
♦ D T 8 2  
♣ K D 9 2

♠ K B T 8  
♥ E K 2  
♦ 6  
♣ E 7 6 4 3

Hvem vinder stikket,  
og hvorfor?

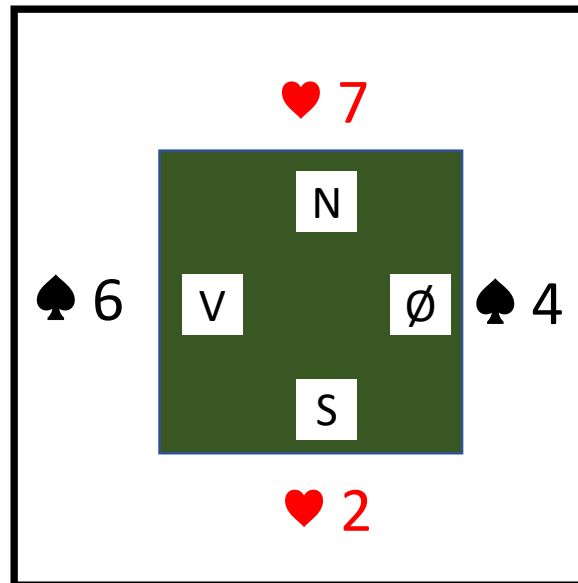
# Nu tager vi et helt spil

# Stik 13

NS:  $\text{III III II}$   
ØV: I

♠ E D 9 7  
♥ 7 4 3  
♦ E 7 5 4 3  
♣ 5

♠ 6 5 2  
♥ D B T 6  
♦ K B 9  
♣ B T 8



♠ 4 3  
♥ 9 8 5  
♦ D T 8 2  
♣ K D 9 2

♠ K B T 8  
♥ E K 2  
♦ 6  
♣ E 7 6 4 3

Hvem vinder stikket,  
og hvorfor?

# Nu tager vi et helt spil

## Fordele ved trumf-kontrakter:

- Man kan bevare kontrollen over spillet fordi man kan trumfe, hvis man ikke kan bekende.
- I spillet fik vi 12 stik fordi vi ikke trak trumf!
- Hvor mange stik ville NS få hvis man trak trumfer
- Krydstrumfning giver flere stik!
- Hvor mange stik får man hvis vest spiller trumf ud?

## Læring

♠ E D 9 7

♥ 7 4 3

♦ E 7 5 4 3

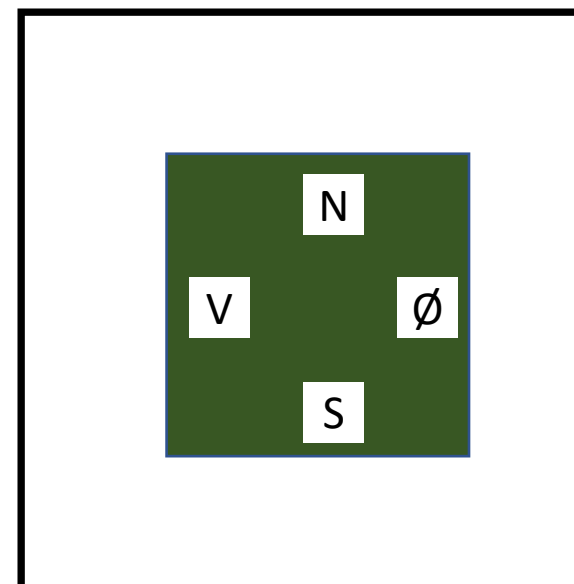
♣ 5

♠ 6 5 2

♥ D B T 6

♦ K B 9

♣ B T 8



♠ 4 3

♥ 9 8 5

♦ D T 8 2

♣ K D 9 2

♠ K B T 8

♥ E K 2

♦ 6

♣ E 7 6 4 3

# Tips til spilfører af trumfkontrakter (1)

- I Lektion 1 lærte vi hvordan vi rejste en farve ved at presse modstandernes kort væk.
- I trumf-kontrakter er det ikke nok at gøre dette, da selv små trumfer kan tage vores stik
- Vi er kommet i en spar-kontrakt med en god stikproducerende ruder farve.
- Hvad sker der hvis vi starter med at tage vores topstik i ruder?
- Hvordan kan vi beskytte vores ruderfarve?

♠ E K B 9

♥ 6 5

♦ E K D B 4

♣ D 9

♠ T 8 7 3

♥ E K D B 9

♦

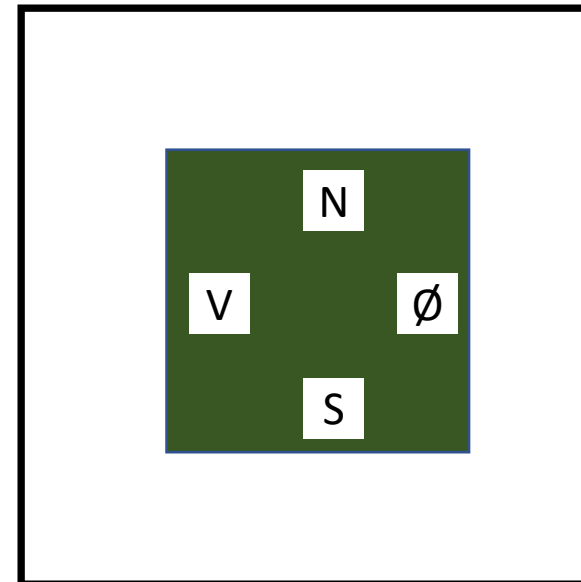
♣ K T 3 2

♠ 2

♥ T 4 3 2

♦ 7 5 3 2

♣ B 6 5 4



♠ D 6 5 4

♥ 8 7

♦ T 9 8 6

♣ E 8 7

# Tips til spilfører af trumfkontrakter (2)

- I et spil med en trumffarve er det første vi skal tage stilling til om vi skal trække trumf eller ej
- Hvilke grunde kan der være for ikke at trække trumf?
  - Vi kan lave ekstra stik på vores trumfer især på den "korte" hånd. Især vigtigt hvis bordet er kort i en farve
- Skal vi trække trumfer her?
- Hvad sker der hvis vi trækker trumfer? # stik?
- Hvis vi trumfer hjerter først? # stik?

♠ E K D B 2

♥ E 4 2

♦ E K 2

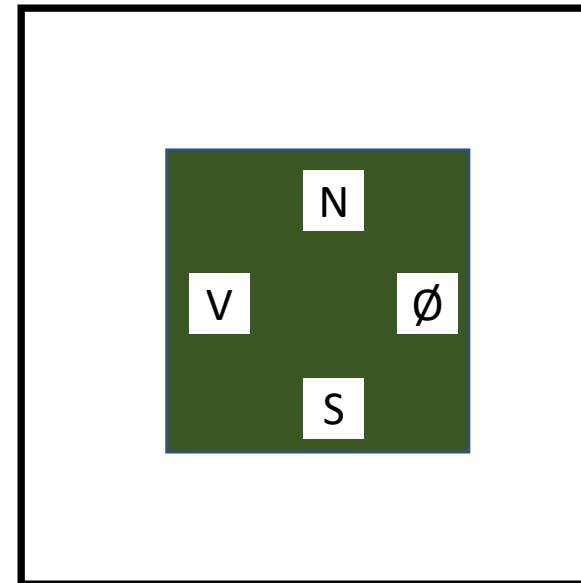
♣ 3 2

♠ T 9 8

♥ K D T 8 6

♦ 8 7

♣ 8 7 6



♠ 7 6

♥ B 7 5 3

♦ D B 9 3

♣ K B 9

♠ 5 4 3

♥ 9

♦ T 6 5 4

♣ E D T 5 4

# Nu skal vi spille kort!

- I skal sidde 4 mand ved hvert bord
- Der er i alt 2 spil, som skal cirkulere iblandt jer
- Skriv på tavlen hvor mange stik I tog ved hvert spil
- Opsamling hvorfor tror i nogle får flere stik end andre?



# Så skal vi spille Kahoot!

Tag jeres smartphones frem.







Vi starter igen kl. ?


# Nu skal vi spille kort!


- I skal sidde 4 mand ved hvert bord
- Der er i alt 4 spil, som skal cirkulere iblandt jer
- Skriv på tavlen hvor mange stik I tog ved hvert spil
- Opsamling hvorfor tror i nogle får flere stik end andre?



# Kort evaluering af lektionen

- Har I nogle uafklarede spørgsmål?
- Frustrationer?
- Ønsker om forbedringer?





**TAK FOR I DAG**

Vi ses i morgen kl. 9.30